

Niederdruckventilator LBB



Anwendung:

LBB-Niederdruckventilatoren sind für den Transport von Gasen mit einem niedrigen Staubgehalt konstruiert. Der maximale Staubgehalt beträgt in der Standardausführung $0,3\text{g}/\text{m}^3$.

Die Einsatzgebiete erstrecken sich von mechanischen Lüftungssystemen über Zwangslüftungen bei industriellen Fertigungsprozessen bis hin zu Trocknungs- und Kühlprozessen.

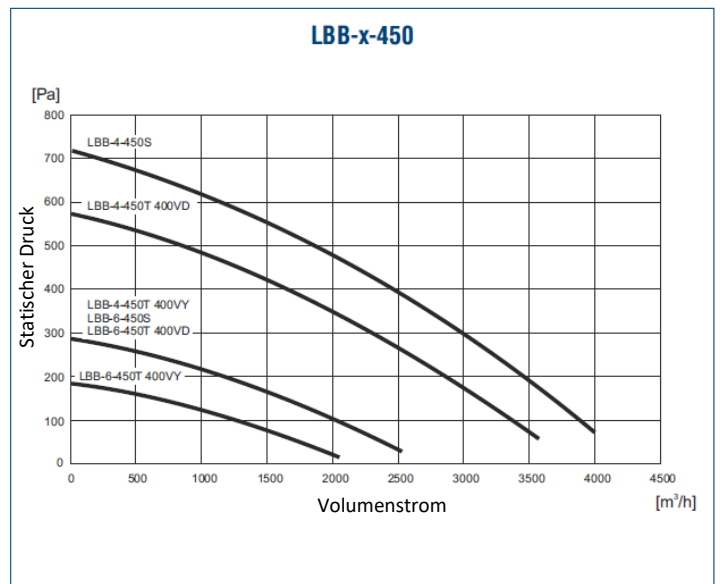
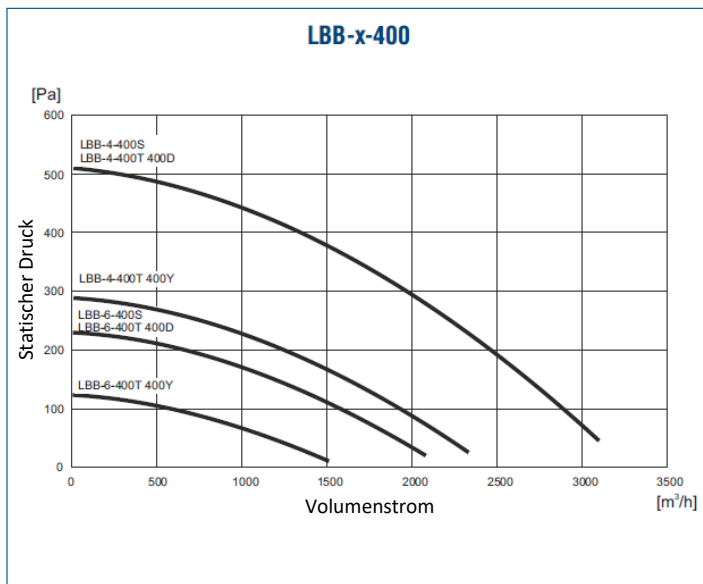
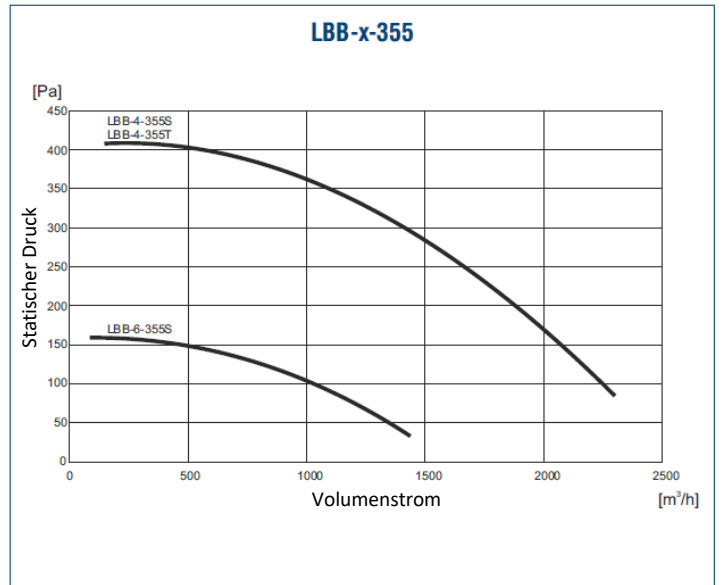
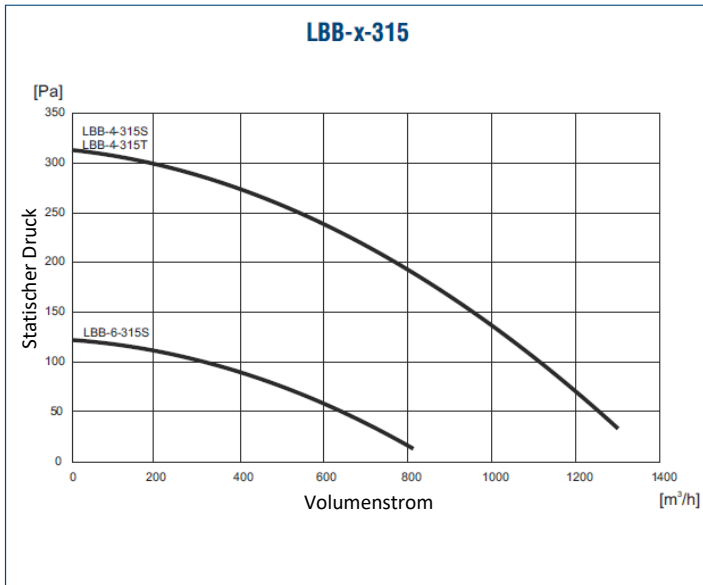
Konstruktion:

- Niederdruckventilator mit Direktantrieb
- Gehäuse standardmäßig aus geschweißtem Stahlblech (Edelstahl auf Anfrage)
- Pulverlackiert in RAL 5010 (Andere Farben auf Anfrage)
- Alu-Laufrad mit rückwärtsgerichteten Schaufeln, gewuchtet nach ISO 1940-1
- Fördertemperatur standardmäßig max. 70°C (Heißgasausführung auf Anfrage)

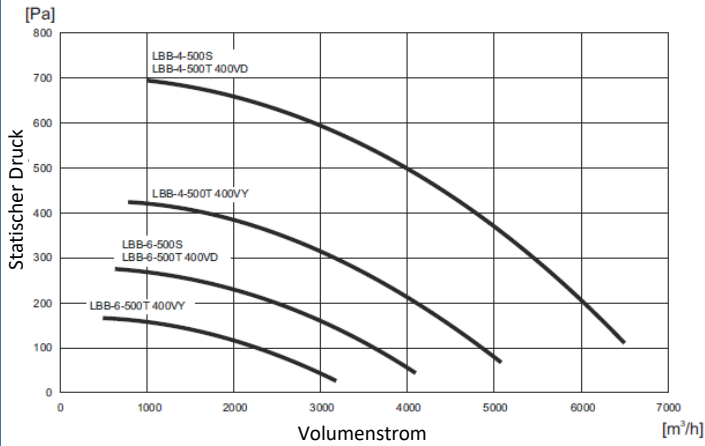
Datentabelle:

Name	Pole	Nominal voltage [V]	Speed [r.p.m.]	P max [W]	I max [A]	Q max [m3/h]	P static [Pa]	Temp. min. [°C]	Temp. max. [°C]
LBB-4-355S		230	1400	230	1.2	2300	410	-15	60
LBB-4-355T	Y	400	1400	200	1.1	2300	410	-15	60
LBB-6-355S		230	875	70	0.33	1400	160	-15	60
LBB-4-400S		230	1415	370	1.64	3050	510	-15	70
LBB-4-400T	D	400	1415	320	1	3050	510	-15	70
LBB-4-400T	Y	400	1065	235	0.7	2300	290	-15	70
LBB-6-400S		230	950	150	0.7	2100	225	-15	70
LBB-6-400T	D	400	950	120	0.4	2100	225	-15	70
LBB-6-400T	Y	400	690	105	0.3	1500	120	-15	70
LBB-4-450S		230	1350	540	2.4	4000	715	-15	70
LBB-4-450T	D	400	1215	650	1.2	3600	575	-15	50
LBB-4-450T	Y	400	860	370	0.64	2500	290	-15	50
LBB-6-450S		230	850	260	1.2	2500	290	-15	70
LBB-6-450T	D	400	875	265	0.65	2500	290	-15	50
LBB-6-450T	Y	400	690	165	0.3	2000	190	-15	50
LBB-4-500S		230	1340	1050	4.7	6400	700	-15	55
LBB-4-500T	D	400	1350	1100	1.91	6400	700	-15	70
LBB-4-500T	Y	400	1055	770	1.25	5000	420	-15	70
LBB-6-500S		230	815	320	1.4	4000	280	-15	60
LBB-6-500T	D	400	860	360	0.75	4000	280	-15	60
LBB-6-500T	Y	400	660	225	0.4	3050	170	-15	60
LBB-4-560T	D	400	1240	1700	3	8000	740	-15	50
LBB-4-560T	Y	400	882	920	1.8	5500	350	-15	50
LBB-6-560S		230	860	585	2.7	5500	350	-15	55
LBB-6-560T	D	400	860	500	1.1	5500	350	-15	70
LBB-6-560T	Y	400	640	335	0.6	4000	200	-15	70
LBB-4-630T	D	400	1300	3550	5.9	11000	880	-15	45
LBB-4-630T	Y	400	1015	2200	3.6	4000	540	-15	45
LBB-6-630T	D	400	875	960	1.9	7500	400	-15	70
LBB-6-630T	Y	400	685	640	1.2	6000	240	-15	70
LBB-6-710T	D	400	927	2200	5	13000	800	-15	60
LBB-6-710T	Y	400	802	1700	2.9	11000	440	-15	60
LBB-8-710T	D	400	630	910	2.2	9000	270	-15	50
LBB-8-710T	Y	400	465	510	1	6500	150	-15	50

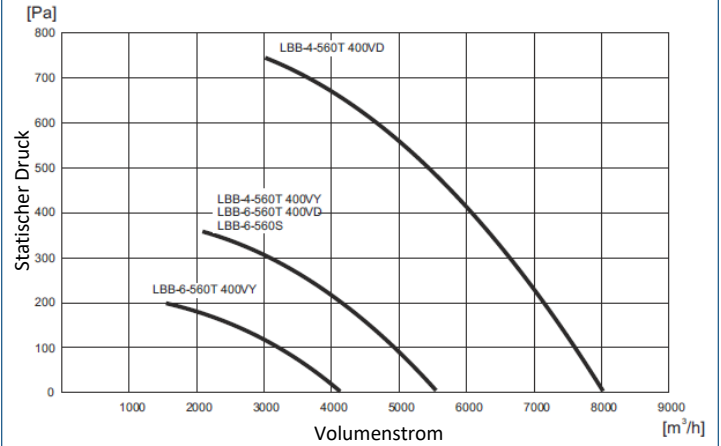
Kennlinien:



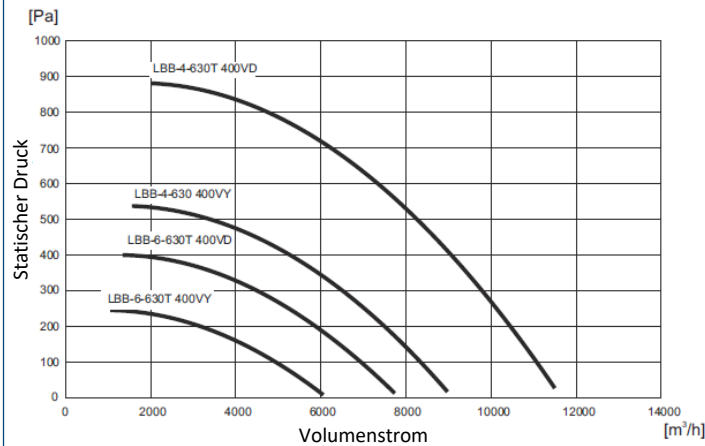
LBB-x-500



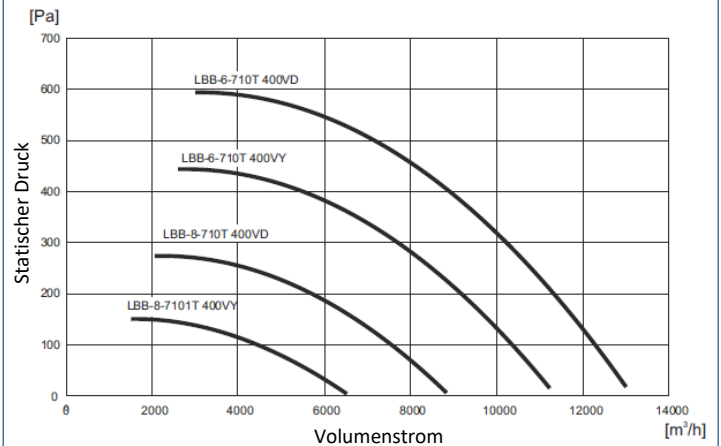
LBB-x-560



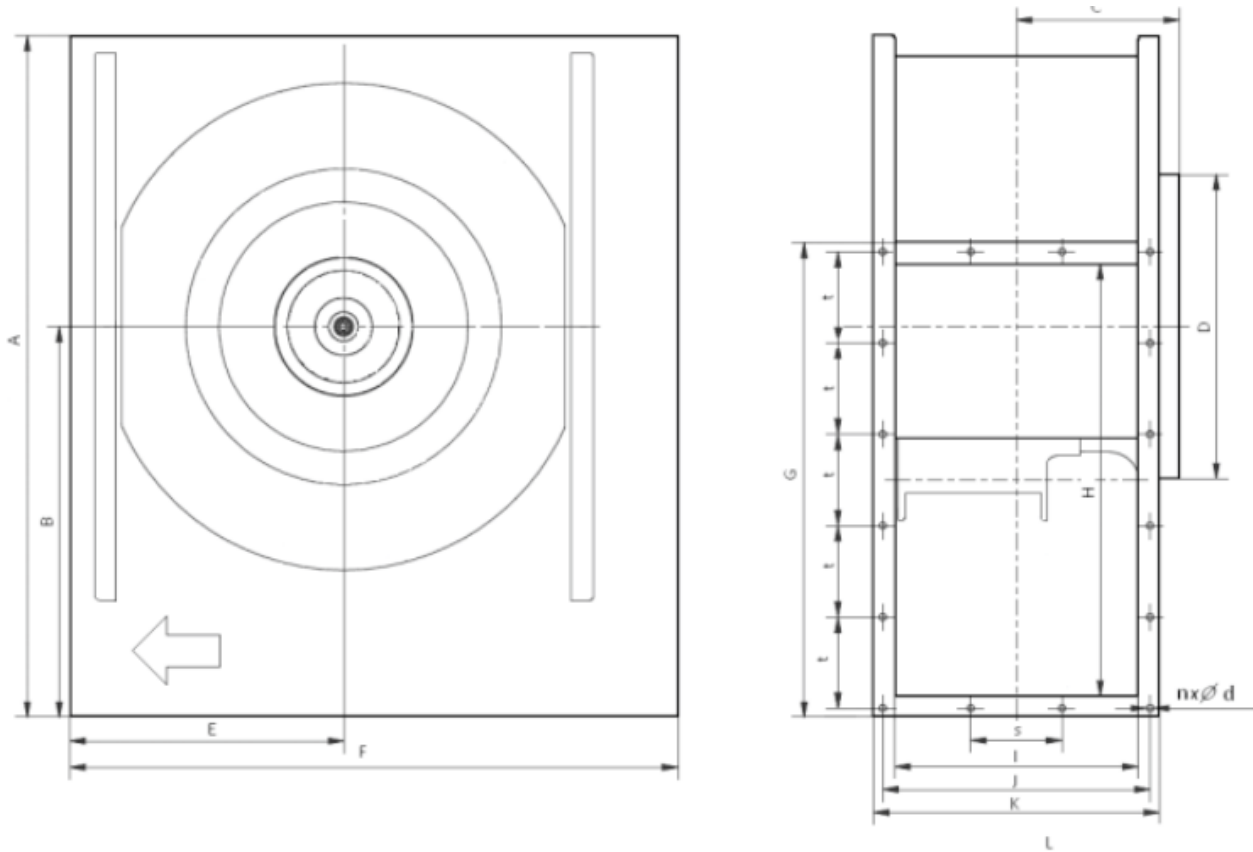
LBB-x-630



LBB-x-710



Maßblatt:



Model	A	B	C	D	E	F	G	H	I	J	K	s	t	n	d
315	570	334	161	250	210	490	415	355	212	247	272	120	96	14	9,2
355	640	375	206	250	250	560	460	400	280	315	340	150	143	12	9,2
400	720	415	354	315	285	630	510	450	258	293	318	150	120	14	9,2
450	800	464	224	355	325	710	560	500	345	380	405	150	132,5	14	9,2
500	890	517	218	400	355	780	630	560	325	365	395	150	120	16	11,1
560	990	575	265	450	400	890	700	630	355	395	425	150	134	16	11,1
630	1120	642	268	500	450	1000	780	710	400	440	470	150	150	16	11,1
710	1250	720	315	560	510	1120	870	800	450	490	520	125	140	22	11,1